

Relatório de Transparência e Igualdade Salarial de Mulheres e Homens - 2º Semestre 2024

Empregador: 48.246.920/0001-10 / Quant. de trabalhadores: 747

Diferenças de salários entre mulheres e homens: O salário mediano das mulheres equivale a 202,7% do recebido pelos homens. Já o salário médio equivale a 176,4%

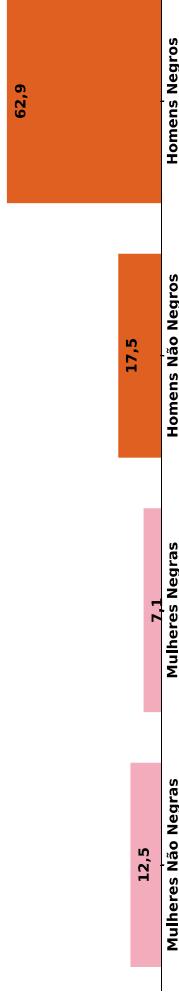
a) Composição do total de empregados por sexo e etnia e raça

Indicador	Definição	Razão M/H
Salário Contratual Mediano (não pago) – 2022	<p>Salário mediano para Mulheres (M)</p> <p>Salário mediano para Homens (H)</p> <p>Divisão M/H = quanto salário das mulheres equivale ao salário dos homens, em %</p> <p>202,7%</p>	
Remuneração Média (inclui descontos e acréscimos) – 2022	<p>Salário médio para Homens (H)</p> <p>Salário médio para Mulheres (M)</p> <p>Divisão M/H = quanto equivale aos salários dos homens, em porcentagem (%)</p> <p>176,4%</p>	

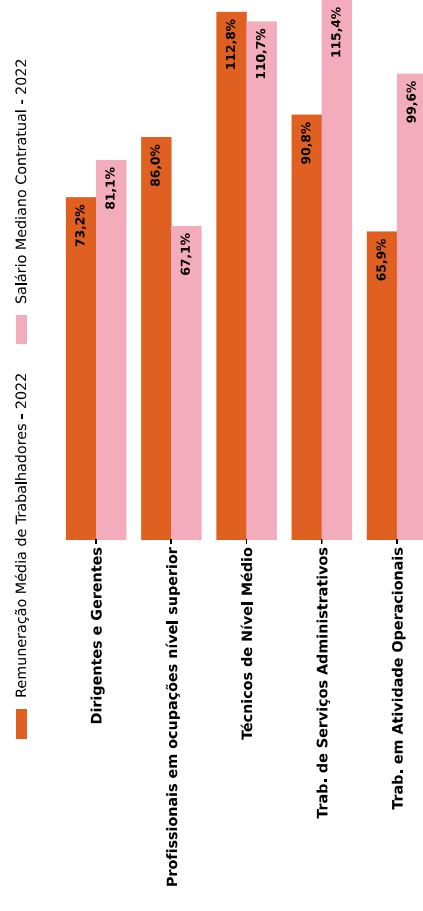
Mulher



Homem



Por grande grupo de ocupação, a diferença (%) do salário das mulheres em comparação aos homens, aparece quando for maior ou menor que 100:



Para cada grupo de ocupação que não apresenta cálculo de diferença, para salário de contratação ou para remuneração média, pode ter ocorrido um dos seis motivos: (1) por ter menos de três mulheres; (2) por ter menos de três homens; (3) por não ter mulheres; (4) por não ter homens; (5) por não ter três homens nem três mulheres naquele grupo ocupacional; (6) por não ter nem homens nem mulheres naquele grupo ocupacional.

Critérios remuneratórios		1º Sem 2024
Plano de Cargos e Salários ou Plano de Carreira		100%
Cumprir metas de produção		100%
Disponibilidade para horas extras, reuniões com clientes e viagens		
Disponibilidade de pessoa em ocupações específicas		
Tempo de experiência profissional		100%
Capacidade de trabalho em equipe		100%
Proatividade, desenvolvimento de ideias e sugestões		100%
Ações para aumentar a diversidade		1º Sem 2024
Ações de apoio a compartilhamento de obrigações familiares para ambos os sexos		100%
Políticas de contratação de mulheres (negras, com deficiência, em situação de violência, chefes de família, LGBTQIA+, indígenas)		
Políticas de promoção de mulheres para cargos de direção e gerência		

Relatório de Transparência e Igualdade Salarial de Mulheres e Homens - 2º Semestre 2024

Empregador: 32.255.195/0001-07 / Quant. de trabalhadores: 256

Diferenças de salários entre mulheres e homens: O salário mediano das mulheres equivale a 89,1% do recebido pelos homens. Já o salário médio equivale a 101,4%.

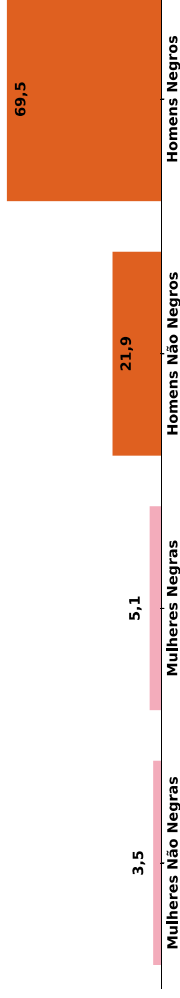
a) Composição do total de empregados por sexo e etnia e raça

Indicador	Definição	Razão M/H
Salário Contratual Mediano (não pago) – 2022	<p>Salário mediano para Mulheres (M)</p> <p>Salário mediano para Homens (H)</p> <p>Divisão M/H = quanto salário das mulheres equivale ao salário dos homens, em %</p>	89,1%
Remuneração Média (inclui descontos e acréscimos) – 2022	<p>Salário médio para Homens (H)</p> <p>Salário médio para Mulheres (M)</p> <p>Divisão M/H = quanto equivale aos salários dos homens, em percentagem (%)</p>	101,4%

Mulher



Homem



Por grande grupo de ocupação, a diferença (%) do salário das mulheres em comparação aos homens, aparece quando for maior ou menor que 100:

■ Remuneração Média de Trabalhadores - 2022 ■ Salário Mediano Contratual - 2022

Dirigentes e Gerentes -

Profissionais em ocupações nível superior -



Para cada grupo de ocupação que não apresenta cálculo de diferença, para salário de contratação ou para remuneração média, pode ter ocorrido um dos seis motivos: (1) por ter menos de três mulheres; (2) por ter menos de três homens; (3) por não ter mulheres; (4) por não ter homens; (5) por não ter três homens nem três mulheres naquele grupo ocupacional; (6) por não ter nem homens nem mulheres naquele grupo ocupacional.

b) Critérios de remuneração e ações para garantir diversidade

Critérios remuneratórios	1º Sem 2024
Plano de Cargos e Salários ou Plano de Carreira	■
Cumprir metas de produção	■
Disponibilidade para horas extras, reuniões com clientes e viagens	
Disponibilidade de pessoa em ocupações específicas	
Tempo de experiência profissional	■
Capacidade de trabalho em equipe	■
Proatividade, desenvolvimento de ideias e sugestões	■
Ações para aumentar a diversidade	1º Sem 2024
Ações de apoio a compartilhamento de obrigações familiares para ambos os sexos	■
Políticas de contratação de mulheres (negras, com deficiência, em situação de violência, chefes de família, LGBTQIA+, indígenas)	
Políticas de promoção de mulheres para cargos de direção e gerência	

Relatório de Transparência e Igualdade Salarial de Mulheres e Homens - 2º Semestre 2024

Empregador: 41.018.034/0001-90 / Quant. de trabalhadores: 385

Diferenças de salários entre mulheres e homens: O salário mediano das mulheres equivale a 84,3% do recebido pelos homens. Já o salário médio equivale a 91,1%

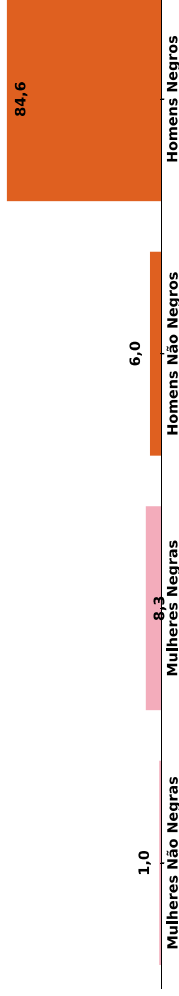
a) Composição do total de empregados por sexo e etnia e raça

Indicador	Definição	Razão M/H
Salário Contratual Mediano (não pago) – 2022	<p>Salário mediano para Mulheres (M)</p> <p>Salário mediano para Homens (H)</p> <p>Divisão M/H = quanto salário das mulheres equivale ao salário dos homens, em %</p>	84,3%
Remuneração Média (inclui descontos e acréscimos) – 2022	<p>Salário médio para Homens (H)</p> <p>Salário médio para Mulheres (M)</p> <p>Divisão M/H = quanto salário das mulheres equivale aos salários dos homens, em porcentagem (%)</p>	91,1%

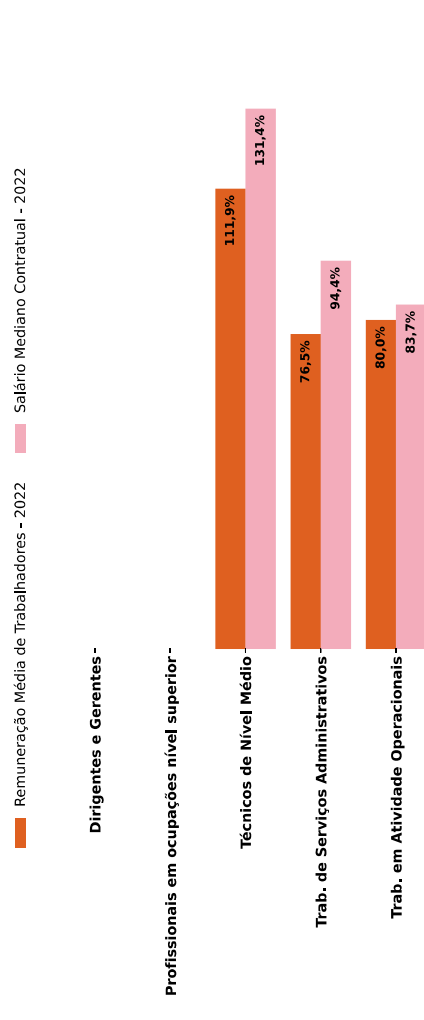
Mulher



Homem



Por grande grupo de ocupação, a diferença (%) do salário das mulheres em comparação aos homens, aparece quando for maior ou menor que 100:



Para cada grupo de ocupação que não apresenta cálculo de diferença, para salário de contratação ou para remuneração média, pode ter ocorrido um dos seis motivos: (1) por ter menos de três mulheres; (2) por ter menos de três homens; (3) por não ter mulheres; (4) por não ter homens; (5) por não ter três homens nem três mulheres naquele grupo ocupacional; (6) por não ter nem homens nem mulheres naquele grupo ocupacional.

b) Critérios de remuneração e ações para garantir diversidade

Critérios remuneratórios	1º Sem 2024
Plano de Cargos e Salários ou Plano de Carreira	100%
Cumprir metas de produção	100%
Disponibilidade para horas extras, reuniões com clientes e viagens	
Disponibilidade de pessoa em ocupações específicas	
Tempo de experiência profissional	100%
Capacidade de trabalho em equipe	100%
Proatividade, desenvolvimento de ideias e sugestões	100%
Ações para aumentar a diversidade	
Ações de apoio a compartilhamento de obrigações familiares para ambos os sexos	100%
Políticas de contratação de mulheres (negras, com deficiência, em situação de violência, chefes de família, LGBTQIA+, indígenas)	
Políticas de promoção de mulheres para cargos de direção e gerência	

Relatório de Transparência e Igualdade Salarial de Mulheres e Homens - 2º Semestre 2024


Empregador: 43.821.266/0001-08 / Quant. de trabalhadores: 317

Diferenças de salários entre mulheres e homens: O salário mediano das mulheres equivale a 104,5% do recebido pelos homens. Já o salário médio equivale a 119,7%

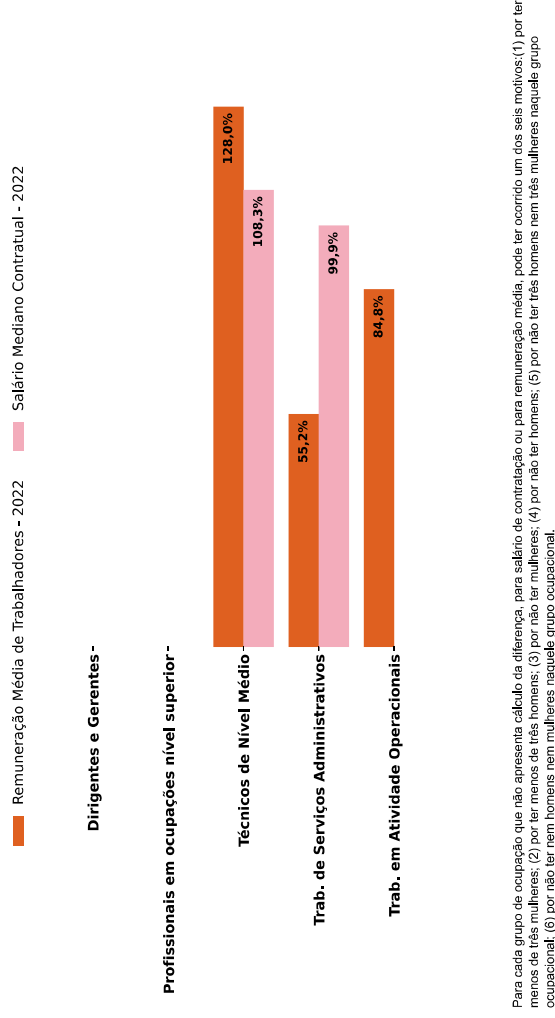
Indicador	Definição	Razão M/H
Salário Contratual Mediano (não pago) – 2022	<p>Salário mediano para Mulheres (M)</p> <p>Salário mediano para Homens (H)</p> <p>Divisão M/H = quanto salário das mulheres equivale ao salário dos homens, em %</p>	104,5%
Remuneração Média (inclui descontos e acréscimos) – 2022	<p>Salário médio para Homens (H)</p> <p>Salário médio para Mulheres (M)</p> <p>Divisão M/H = quanto equivale aos salários dos homens, em porcentagem (%)</p>	119,7%

Elementos que podem explicar as diferenças verificadas:

a) Composição do total de empregados por sexo e etnia e raça



Por grande grupo de ocupação, a diferença (%) do salário das mulheres em comparação aos homens, aparece quando for maior ou menor que 100:



b) Critérios de remuneração e ações para garantir diversidade

Critérios remuneratórios	1º Sem 2024
Plano de Cargos e Salários ou Plano de Carreira	100%
Cumprir metas de produção	100%
Disponibilidade para horas extras, reuniões com clientes e viagens	
Disponibilidade de pessoa em ocupações específicas	
Tempo de experiência profissional	100%
Capacidade de trabalho em equipe	100%
Proatividade, desenvolvimento de ideias e sugestões	100%
Ações para aumentar a diversidade	
Ações de apoio a compartilhamento de obrigações familiares para ambos os sexos	100%
Políticas de contratação de mulheres (negras, com deficiência, em situação de violência, chefes de família, LGBTQIA+, indígenas)	
Políticas de promoção de mulheres para cargos de direção e gerência	